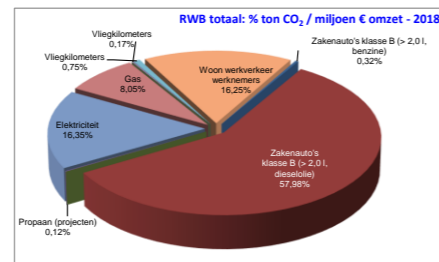


**Footprint - Bedrijfsniveau: Totaal**

EHB = Emissie bedrijfsniveau / EHP = Emissie Holding op Projectniveau

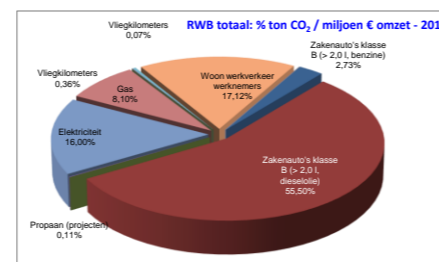
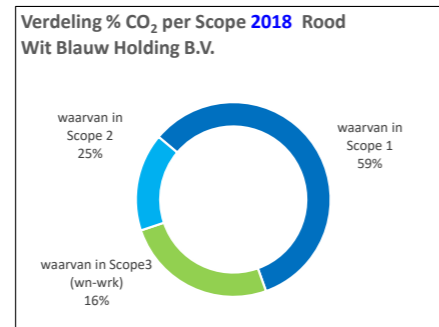
Scope	Emissie	Scope	Emissiefactoren*			Emissiefactoren*			Emissiefactoren*		
			2018	2019	2020	2018	2019	2020	2018	2019	2020
			Ton CO <sub>2</sub>	% in 2018 tov geheel	% ton CO <sub>2</sub> per miljoen omzet	Ton CO <sub>2</sub>	% in 2019 tov geheel	% ton CO <sub>2</sub> per miljoen omzet	Ton CO <sub>2</sub>	% ton CO <sub>2</sub> per miljoen omzet	% ton CO <sub>2</sub> per miljoen omzet
Business car travel (EHP)	Zakenauto's klasse B (> 2,0 l, benzine)	1	1,17	0,32%	0,000007%	10,60	2,73%	0,00005%	9,24	2,73%	0,000041%
	Zakenauto's klasse B (> 2,0 l, dieselolie)	1	212,48	57,98%	0,001314%	215,41	55,50%	0,00110%	181,46	53,50%	0,000802%
	Zakenauto's klasse B (LPG)	1	0,00	0,00%	0,000000%	0,00	0,00%	0,000000%	0,00	0,00%	0,000000%
Fuel used (EHB+EHP)	Benzine (projecten)	1	0,00	0,00%	0,000000%	0,00	0,00%	0,000000%	0,00	0,00%	0,000000%
	Diesel (projecten)	1	0,00	0,00%	0,000000%	0,00	0,00%	0,000000%	0,00	0,00%	0,000000%
	LPG (projecten)	1	0,00	0,00%	0,000000%	0,00	0,00%	0,000000%	0,00	0,00%	0,000000%
	Stookolie (projecten)	1	0,00	0,00%	0,000000%	0,00	0,00%	0,000000%	0,00	0,00%	0,000000%
	Bio-ethanol (projecten)	1	0,00	0,00%	0,000000%	0,00	0,00%	0,000000%	0,00	0,00%	0,000000%
	Gas	1	0,00	0,00%	0,000000%	0,00	0,00%	0,000000%	0,00	0,00%	0,000000%
	Propana (projecten)	1	0,44	0,12%	0,000003%	0,44	0,11%	0,000000%	0,35	0,10%	0,000002%
Smeerolie (projecten)	1	0,00	0,00%	0,000000%	0,00	0,00%	0,000000%	0,00	0,00%	0,000000%	
Airco refrigerants	Airco	1	0,00	0,00%	0,000000%	0,00	0,00%	0,000000%	0,00	0,00%	0,000000%
Electricity purchased (EHB)	Elektriciteit	2	59,93	16,35%	0,000371%	62,09	16,00%	0,00032%	45,24	13,34%	0,000200%
	Gas	2	29,50	8,05%	0,000182%	31,43	8,10%	0,00016%	30,83	9,09%	0,000136%
Personal cars for business travel (nb) (EHB)	Privé auto tbv werk	2	0,00	0,00%	0,000000%	0,00	0,00%	0,000000%	0,00	0,00%	0,000000%
Business air travel (700-2500 km)	Vliegkilometers	2	0,62	0,17%	0,000004%	0,29	0,07%	0,000000%	0,00	0,00%	0,000000%
Business air travel (>2500 km)	Vliegkilometers	2	2,74	0,75%	0,000017%	1,38	0,36%	0,00001%	0,00	0,00%	0,000000%
Upstream: Indirecte CO <sub>2</sub> -emissies van aangeschafte of verworven producten en diensten (EHB)	Woon werkverkeer werknemers	3	59,56	16,25%	0,0004%	66,46	17,12%	0,00034%	72,05	21,24%	0,00032%
	<b>Totaal ton CO<sub>2</sub></b>		<b>366,45</b>	<b>100,00%</b>	<b>0,0023%</b>	<b>388,11</b>	<b>100,00%</b>	<b>0,0020%</b>	<b>339,17</b>	<b>100,00%</b>	<b>0,0015%</b>

\*) Bron: [www.co2emissiefactoren.nl/lijst-emissiefactoren.d.d.7-1-2021](http://www.co2emissiefactoren.nl/lijst-emissiefactoren.d.d.7-1-2021)



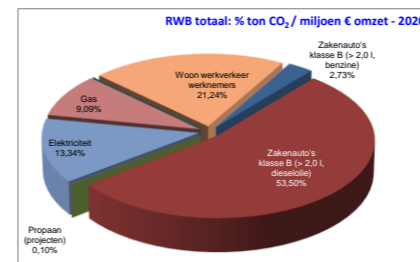
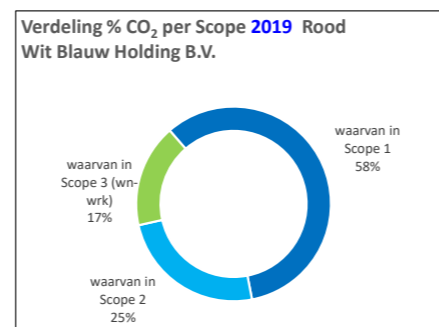
<b>totaal ton CO<sub>2</sub> in 2018</b>	<b>366,45</b>	<b>100,00%</b>
waarvan op bedrijfsniveau	149,00	40,66%
waarvan op projectniveau	217,45	59,34%

<b>Verdeling % CO<sub>2</sub> per Scope in</b>	<b>366,45</b>	<b>100,00%</b>
waarvan in Scope 1	214,09	58,42%
waarvan in Scope 2	92,79	25,32%
waarvan in Scope 3 (wn-wrk)	59,56	16,25%



<b>totaal ton CO<sub>2</sub> in 2019</b>	<b>388,11</b>	<b>100,00%</b>
waarvan op bedrijfsniveau	159,99	41,22%
waarvan op projectniveau	228,12	58,78%

<b>Verdeling % CO<sub>2</sub> per Scope in</b>	<b>388,11</b>	<b>100,00%</b>
waarvan in Scope 1	226,46	58,35%
waarvan in Scope 2	95,19	24,53%
waarvan in Scope 3 (wn-wrk)	66,46	17,12%



<b>totaal ton CO<sub>2</sub> in 2020</b>	<b>339,17</b>	<b>100,00%</b>
waarvan op bedrijfsniveau	148,12	43,67%
waarvan op projectniveau	191,05	56,33%

<b>Verdeling % CO<sub>2</sub> per Scope in</b>	<b>339,17</b>	<b>100,00%</b>
waarvan in Scope 1	191,05	56,33%
waarvan in Scope 2	76,07	22,43%
waarvan in Scope 3 (wn-wrk)	72,05	21,24%

