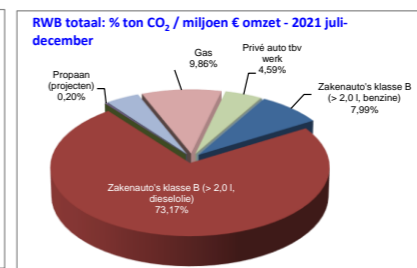
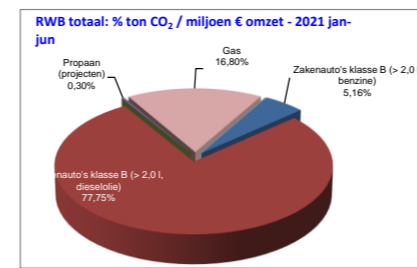
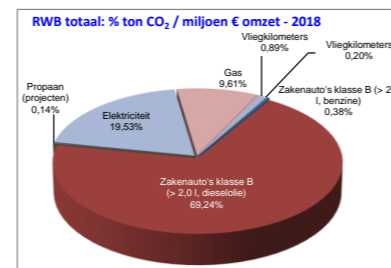
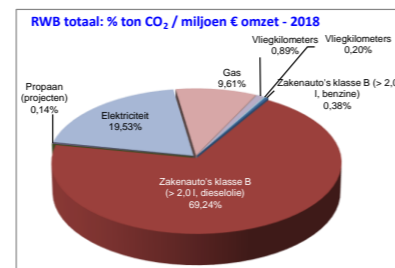


Footprint - Bedrijfsniveau: Totaal

EHB = Emissie bedrijfsniveau / EHP= Emissie Holding op Projectniveau

Scope	Emissie	Scope	Emissiefactoren 2018			Emissiefactoren 2018			Emissiefactoren*			Emissiefactoren*		
			Ton CO ₂	% in 2018 tov geheel	% ton CO ₂ per miljoen omzet	Ton CO ₂	% in 2018 tov geheel	% ton CO ₂ per miljoen omzet	Ton CO ₂	% in 2021 tov geheel	% ton CO ₂ per miljoen omzet	Ton CO ₂	% in 2021 tov geheel	% ton CO ₂ per miljoen omzet
Business car travel (EHP)	Zakenauto's klasse B (> 2.0 l, benzine)	1	0,59	0,38%	0,000007%	0,59	0,38%	0,000007%	6,09	5,16%	0,000075%	10,46	7,99%	0,00012%
	Zakenauto's klasse B (> 2.0 l, dieselolie)	1	106,24	69,24%	0,001314%	106,24	69,24%	0,001314%	91,83	77,75%	0,001136%	95,85	73,17%	0,00108%
	Zakenauto's klasse B (LPG)	1	0,00	0,00%	0,000000%	0,00	0,00%	0,000000%	0,00	0,00%	0,000000%	0,00	0,00%	0,000000%
Fuel used (EHB+EHP)	Benzine (projecten)	1	0,00	0,00%	0,000000%	0,00	0,00%	0,000000%	0,00	0,00%	0,000000%	0,00	0,00%	0,000000%
	Diesel (projecten)	1	0,00	0,00%	0,000000%	0,00	0,00%	0,000000%	0,00	0,00%	0,000000%	0,00	0,00%	0,000000%
	LPG (projecten)	1	0,00	0,00%	0,000000%	0,00	0,00%	0,000000%	0,00	0,00%	0,000000%	0,00	0,00%	0,000000%
	Stookolie (projecten)	1	0,00	0,00%	0,000000%	0,00	0,00%	0,000000%	0,00	0,00%	0,000000%	0,00	0,00%	0,000000%
	Bio-ethanol (projecten)	1	0,00	0,00%	0,000000%	0,00	0,00%	0,000000%	0,00	0,00%	0,000000%	0,00	0,00%	0,000000%
	Gas	1	0,00	0,00%	0,000000%	0,00	0,00%	0,000000%	0,00	0,00%	0,000000%	0,00	0,00%	0,000000%
	Propana (projecten)	1	0,22	0,14%	0,000003%	0,22	0,14%	0,000003%	0,35	0,30%	0,000004%	0,26	0,20%	0,000000%
	Smeerolie (projecten)	1	0,00	0,00%	0,000000%	0,00	0,00%	0,000000%	0,00	0,00%	0,000000%	0,00	0,00%	0,000000%
Airco refrigerants	Airco	1	0,00	0,00%	0,000000%	0,00	0,00%	0,000000%	0,00	0,00%	0,000000%	0,00	0,00%	0,000000%
Electricity purchased (EHB)	Electriciteit	2	29,96	19,53%	0,000371%	29,96	19,53%	0,000371%	0,00	0,00%	0,000000%	5,49	4,19%	0,00006%
	Gas	2	14,75	9,61%	0,000182%	14,75	9,61%	0,000182%	19,84	16,80%	0,000245%	12,91	9,86%	0,00015%
Personal cars for business travel (nb) (EHB)	Privé auto tbv werk	2	0,00	0,00%	0,000000%	0,00	0,00%	0,000000%	0,00	0,00%	0,000000%	6,02	4,59%	0,00007%
Business air travel (700 <2500 km)	Vliegekilometers	2	1,37	0,89%	0,000177%	1,37	0,89%	0,000177%	0,00	0,00%	0,000000%	0,00	0,00%	0,000000%
Business air travel (>2500 km)	Vliegekilometers	2	0,31	0,20%	0,000004%	0,31	0,20%	0,000004%	0,00	0,00%	0,000000%	0,00	0,00%	0,000000%
Totaal ton CO₂			153,44	100,00%	0,0019%	153,44	100,00%	0,0019%	118,12	100,00%	0,00146%	131,00	100,00%	0,00148%

*) Bron: www.co2emissiefactoren.nl/lijst-emissiefactoren d.d.7-1-2021



CO ₂ 2018	153,44	100,00%	CO ₂ 2018	153,44	100,00%	CO ₂ 2021 jan-juni	118,12	100,00%	CO ₂ 2021 jan-juni	131,00	100,00%
Bedrijfsniveau	46,39	30,24%	Bedrijfsniveau	46,39	30,24%	Bedrijfsniveau	19,84	16,80%	Bedrijfsniveau	24,42	18,64%
Projectniveau	107,05	69,76%	Projectniveau	107,05	69,76%	Projectniveau	98,27	83,20%	Projectniveau	106,58	81,36%

Verdeling % CO ₂ pe	153,44	100,00%	Verdeling % CO ₂ pe	153,44	100,00%	Verdeling % CO ₂ pe	118,12	100,00%	Verdeling % CO ₂ pe	131,00	100,00%
In Scope 1	107,05	69,76%	In Scope 1	107,05	69,76%	In Scope 1	98,27	83,20%	In Scope 1	106,58	81,36%
In Scope 2	46,39	30,24%	In Scope 2	46,39	30,24%	In Scope 2	19,84	16,80%	In Scope 2	24,42	18,64%

